



Sección Cárnico

CATÁLOGO 2025



Refrigeración



Equipamientos de alta calidad para preservar la frescura de los alimentos.



FREEZER HORIZONTAL FR-3300

- Gabinete exterior en chapa prepintanda.
- Control de temperatura trial (enfriador de botellas, conservador de alimentos, freezer).
- Tablero con indicador lumínico.
- Desagüe frontal y 4 ruedas giratorias.
- 1 tapa ciega.

Medidas	(cm)	Rango de temp.
Frente	115,5	-20° a 5°C. 295 Lts.
Profundidad	70	
Alto	85,5	

FREEZER HORIZONTAL FR-4500

- Gabinete exterior en chapa prepintanda.
- Control de temperatura trial (enfriador de botellas, conservador de alimentos, freezer).
- Tablero con indicador lumínico.
- Desagüe frontal y 4 ruedas giratorias.
- 2 tapas ciegas.

Medidas	(cm)	Rango de temp.
Frente	148	-20° a 5°C. 390 Lts.
Profundidad	70	
Alto	85,5	



FREEZER HORIZONTAL FR-5500

- Gabinete exterior en chapa prepintanda.
- Control de temperatura trial (enfriador de botellas, conservador de alimentos, freezer).
- Tablero con indicador lumínico.
- Desagüe frontal y 4 ruedas giratorias.
- 2 tapas ciegas.

Medidas	(cm)	Rango de temp.
Frente	190	-20° a 5°C. 535 Lts.
Profundidad	70	
Alto	85,5	





FREEZER FIH-350

- Gabinete exterior: Galvanizado - Prepintado Blanco.
- Puerta robusta con manija ergonómica.
- Canasto plástico.
- Ruedas de alta resistencia.

Medidas	(cm)	Rango de temp.
Frente	113	6° a -22°C. 280 Lts.
Profundidad	69	
Alto	95,5	



FREEZER FIH-550

- Gabinete exterior: Prepintado Base Galvanizado.
- Puertas robustas con manijas.
- 2 Canastos plásticos.
- Ruedas de alta resistencia.

Medidas	(cm)	Rango de temp.
Frente	166,5	6° a -22°C. 470 Lts.
Profundidad	72,5	
Alto	95,5	



FREEZER FIH-350 PI PLUS

- Gabinete exterior: Galvanizado-Prepintado.
- Puertas curvas deslizables de vidrio templado.
- 2 Canastos plásticos inyectados.
- Ruedas de alta resistencia dobles.

Medidas	(cm)	Rango de temp.
Frente	112,7	-21° a -18°C. 279 Lts.
Profundidad	62,7	
Alto	83,7	



FREEZER FIH-550 PI PLUS

- Gabinete exterior: Galvanizado-Prepintado.
- Puertas curvas deslizables de vidrio templado.
- 3 Canastos plásticos inyectados.
- Ruedas de alta resistencia dobles.

Medidas	(cm)	Rango de temp.
Frente	166,6	-21° a -18°C. 455 Lts.
Profundidad	62,7	
Alto	83,7	



ISLA DE FRÍO FAM42TC

- Gabinete exterior en chapa prepintada blanca.
- Tapa de vidrio curvo con sistema anti-empañante.
- Serpentina evaporadora en caño de cobre.
- Rejillas interior para elevar la base.
- Capacidad de 66 baldes de 10 lts.
- Sistema de patas deslizables.

Medidas	(cm)	Rango de temp.
Frente	207	-12° a -20°C.
Profundidad	88	
Alto	80	1000 Lts.



FREEZER FAM F_800DG

- Gabinete exterior en chapa prepintada blanca.
- Serpentina evaporadora en caño de cobre.
- Bisagras balanceadas de apertura y cierre suave.
- Capacidad de 66 baldes de 10 lts.
- Sistema de patas deslizables.

Medidas	(cm)	Rango de temp.
Frente	207	2° a -20°C.
Profundidad	61	
Alto	107	805 Lts.



FREEZER FAM F_1200DG

- Gabinete exterior en chapa prepintada blanca.
- Serpentina evaporadora en caño de cobre.
- Bisagras balanceadas de apertura y cierre suave.
- Capacidad de 66 baldes de 10 lts.
- Sistema de patas deslizables.

Medidas	(cm)	Rango de temp.
Frente	208	2° a -20°C.
Profundidad	88	
Alto	107	1250 Lts.



Exhibidoras verticales

Ideales para organizar, exhibir y mantener productos frescos como bebidas, lácteos, fiambres, etc.



EXHIBIDORAS MT Y BT

- Iluminación LED superior y puertas.
- Vidrios con tratamiento LOW-E.
- Estantes regulables.
- Patas regulables para su nivelación.



Características	Master 3000	Master 4300	Master 4300 BT	Master 5000	Master 8000	Master 10000
Capacidad	293 lts.	417 lts.	417 lts.	501 lts.	794 lts.	971 lts.
Puertas	1	1	1	1	2	2
Vidrio	Doble	Doble	Triple	Doble	Doble	Doble
Estantes	4	4	4	4	8	8
Patatas	Regulables	Regulables	Regulables	Regulables	Regulables	Regulables
Tipo de temp.	Media	Media	Baja	Media	Media	Media
Rango de Temp.	0° a 7°C.	0° a 7°C.	-15° a -18°C.	0° a 7°C.	0° a 7°C.	0° a 7°C.
Medidas	Frente: 55 cm. Prof.: 63 cm. Alto: 171 cm.	Frente: 65,5 cm. Prof.: 60 cm. Alto: 203 cm.	Frente: 65,5 cm. Prof.: 60 cm. Alto: 203 cm.	Frente: 70 cm. Prof.: 59,8 cm. Alto: 215 cm.	Frente: 100 cm. Prof.: 65 cm. Alto: 205 cm.	Frente: 120 cm. Prof.: 65 cm. Alto: 205 cm.



BATEA FRIDER PREMIUM – 300

- Gabinete exterior en chapa prepintada.
- Piso y mesada en acero inoxidable.
- Sistema de refrigeración por frío estático.
- Control de temperatura automático digital.
- Vidrio curvo, iluminación con tubos led.
- Laterales en plásticos termoformado.

Medidas	(cm)
Frente	300
Profundidad	103
Alto	133

**Motor
3/4 HP.**

BATEA FRIDER PREMIUM – 240

- Gabinete exterior en chapa prepintada.
- Piso y mesada en acero inoxidable.
- Sistema de refrigeración por frío estático.
- Control de temperatura automático digital.
- Vidrio curvo, iluminación con tubos led.
- Laterales en plásticos termoformado.

Medidas	(cm)
Frente	240
Profundidad	103
Alto	133

**Motor
1/2 HP.**

BATEA FRIDER PREMIUM – 180

- Gabinete exterior en chapa prepintada.
- Piso y mesada en acero inoxidable.
- Sistema de refrigeración por frío estático.
- Control de temperatura automático digital.
- Vidrio curvo, iluminación con tubos led.
- Laterales en plásticos termoformado.

Medidas	(cm)
Frente	180
Profundidad	103
Alto	133

**Motor
1/2 HP.**





BATEA LAMPONIA 1300

- Gabinete externo de chapa electrolizada.
- Piso interior en acero brillante.
- Mesada de trabajo en acero inoxidable.
- Laterales de plástico alto impacto.
- Iluminación interior con tubos Led.
- Tipo de frío estático con combistato digital. Control de temperatura de 0° a 7°C.

Medidas	(cm)
Frente	130
Profundidad	100
Alto	135

Motor 1/2 HP.



BATEA LAMPONIA 2000

- Gabinete externo de chapa electrolizada.
- Piso interior en acero brillante.
- Mesada de trabajo en acero inoxidable.
- Laterales de plástico alto impacto.
- Iluminación interior con tubos Led.
- Tipo de frío estático con combistato digital. Control de temperatura de 0° a 7°C.

Medidas	(cm)
Frente	200
Profundidad	100
Alto	135

Motor 1/2 HP.



BATEA LAMPONIA 2400

- Gabinete externo de chapa electrolizada.
- Piso interior en acero brillante.
- Mesada de trabajo en acero inoxidable.
- Laterales de plástico alto impacto.
- Iluminación interior con tubos Led.
- Tipo de frío estático con combistato digital. Control de temperatura de 0° a 7°C.

Medidas	(cm)
Frente	240
Profundidad	100
Alto	135

Motor 3/4 HP.



BATEA LAMPONIA 2400-N

- Gabinete externo de chapa electrolizada pintada en negro.
- Piso interior en acero brillante.
- Mesada de trabajo en acero inoxidable.
- Laterales de plástico alto impacto.
- Iluminación interior con tubos Led.
- Tipo de frío estático con combistato digital. Control de temperatura de 0° a 7°C.

Medidas	(cm)
Frente	240
Profundidad	100
Alto	135

Motor 3/4 HP.



Máquinas



Sierras con mesas de acero inoxidable, permiten realizar cortes con gran precisión y potencia, ideales para carnicerías y pollerías.



Características	Mediana	Gigante
Mesada	Acero inoxidable	Acero inoxidable
Gabinete exterior	Chapa DD 14	Chapa DD 14
Pintura	Polvo termoconvertible	Polvo termoconvertible
Regulación	Doble ajuste	Doble ajuste
Volantes	Sup. e Inf. de 6 rayos	Sup. e Inf. de 6 rayos
Hoja de sierra	N° 280	N° 325
Motor	1 HP	1.5 HP
Tipo de conexión	Monofásico	Monofásico
Medidas	Frente: 66 cm. Prof.: 61 cm. Alto: 182 cm.	Frente: 70 cm. Prof.: 70 cm. Alto: 200 cm.



Características	107050/60 MINI	107030/40 MEDIANA	107011/21 GRANDE	107010/20 GIGANTE
Mesada	Esmalte epoxi	Esmalte epoxi	Esmalte epoxi	Esmalte epoxi
Gabinete	Chapa con refuerzos hierro UPN	Chapa con refuerzos hierro UPN	Chapa con refuerzos hierro UPN	Chapa con refuerzos hierro UPN
Pintura	Poliuretánica	Poliuretánica	Poliuretánica	Poliuretánica
Regulación	Doble ajuste	Doble ajuste	Doble ajuste	Doble ajuste
Hoja de sierra	N° 275	N° 330	N° 352	N° 352
Motor	1 HP	1.5 HP	1.5 HP	2 HP
Tipo de conexión	Monofásico	Monofásico	Monofásico	Monofásico
Dimensiones de la mesada	Frente: 54 cm. Prof.: 67 cm.	Frente: 59 cm. Prof.: 71 cm.	Frente: 61 cm. Prof.: 81 cm.	Frente: 61 cm. Prof.: 70 cm.
Medidas	Frente: 54 cm. Prof.: 68 cm. Alto: 176 cm.	Frente: 60 cm. Prof.: 80 cm. Alto: 186 cm.	Frente: 61 cm. Prof.: 96 cm. Alto: 200 cm.	Frente: 61 cm. Prof.: 87 cm. Alto: 200 cm.



Características	107072/73 MEDIANA	107070/71 GRANDE
Cuerpo	Acero inox. AISI 430	Acero inox. AISI 430
Hoja de sierra	Nº 330	Nº 352
Motor	1.5 HP	2 HP
Peso	118 kg.	232 kg.
Dimensiones de la mesada	Frente: 69 cm. Prof.: 62 cm.	Frente: 59 cm. Prof.: 62 cm.
Medidas	Frente: 60 cm. Prof.: 80 cm. Alto: 182 cm.	Frente: 63 cm. Prof.: 83 cm. Alto: 200 cm.

EMB 10

- Cilindro en acero inoxidable.
- Manual a tornillo con 2 velocidades.
- Incluye 3 embudos de acero: para salchicha, chorizo y morcilla.
- Piñones de acero.

Medidas	(cm)
Frente	55
Profundidad	30
Alto	83



Volumen
10 Lts.

Peso
10 Kg.

EMB 15

- Cilindro en acero inoxidable.
- Manual a tornillo con 2 velocidades.
- Incluye 3 embudos de acero: para salchicha, chorizo y morcilla.
- Piñones de acero.

Medidas	(cm)
Frente	40
Profundidad	25
Alto	75



Volumen
15 Lts.

Peso
15 Kg.

BOM 15/20

- Construida en acero inoxidable AISI 304
 - Inversión de giro, diámetro de boca 23,5 cm.
 - Comando digital.
 - Permite la absorción de líquidos en todo tipo de carnes.
 - Tiernizado y homogeneidad de los sabores.
- Se puede incrementar hasta un 45% el producto.

Medidas	(cm)	Capacidad
Frente	48	20 Lts.
Profundidad	72	Productividad
Alto	75	45 Kg.



BOM 30/40

- Construida en acero inoxidable AISI 304
 - Inversión de giro, diámetro de boca 28 cm.
 - Comando digital.
 - Permite la absorción de líquidos en todo tipo de carnes.
 - Tiernizado y homogeneidad de los sabores.
- Se puede incrementar hasta un 45% el producto.

Medidas	(cm)	Capacidad
Frente	73,5	40 Lts.
Profundidad	120	Productividad
Alto	79	90 Kg.



EMP 60

- Construida en acero inoxidable AISI 304.
- Posee banda transportadora atóxica.
- Regulación de presión y sistema de eliminación de pan.
- Ideal para pequeñas y medianas producciones.
- Facilidad de manejo, mantenimiento y limpieza.

Medidas	(cm)	Productividad
Frente	55	60 Kg.
Profundidad	93	Motor
Alto	38	0.25 HP



EMP 100

- Construida en acero inoxidable AISI 304.
- Posee banda transportadora atóxica.
- Regulación de caudales, presión y velocidad electrónica.
- Ideal para pequeñas y medianas producciones.
- Facilidad de manejo, mantenimiento y limpieza.

Medidas	(cm)	Productividad
Frente	95,5	100 Kg.
Profundidad	60,5	Motor
Alto	156,4	1 HP



EVM40G

- Cámara de vacío de acero inoxidable.
- Tapa transparente alta.
- Barra de sellado doble.
- Tiempo de ciclo de entre 10 y 25 segundos.
- Voltaje de 220V.
- Permite sellar: pizzas, fiambres, carnes, pescados, mariscos, verduras, etc.


Medidas	(cm)	Capacidad
Frente	56	20 m3/h
Profundidad	50	Potencia
Alto	46	0.9 Kw.



FIL-500

- Construida en acero inoxidable AISI 304.
- Fileteadora semi-automática de mesa.
- Posee regulador de tamaño.
- Comando digital, variación de velocidad.
- Banda transportadora de alto grip atóxica.
- Sistema intercambiable de cuchillas.

Medidas	(cm)	Productividad
Frente	84	500 Kg.
Profundidad	60	Motor
Alto	55	0.37 HP



Mezcladora / Tiernizadora / Picadora de carne

MEZC-60

- Construida en acero inoxidable AISI 304.
- Amasa o mezcla carnes, vegetales y especias.
- Funcionamiento intensivo, masas homogéneas.
- Comando digital, variación de velocidad.
- Fácil de descargar, posee tapa con visor.

Medidas	(cm)	Capacidad
Frente	77	60 Lts.
Profundidad	60	Motor
Alto	53	0.5 HP



TIR-18

- Construido en acero inoxidable.
- Posee una boca de ingreso de 19,5 cm.
- Permite tiernizar un bife de 18 cm. de ancho.
- Equipo robusto que permite altas producciones.
- Fácil desmonte de los rodillos.

Teda	Motor
On/Off	1 HP



PIC-32

- Construida en acero inoxidable AISI 304.
- Posee palanca de seguridad y tecla on/off.
- Bandeja de carga de acero inox. de 35 cm. x 50 cm.
- Volante de fijación de acero inoxidable.
- Gusano de acero inoxidable.

Medidas	(cm)	Productividad
Frente	25	400 Kg/h
Profundidad	56	Motor
Alto	43	3 HP



101050

- Carcasa en acero inoxidable AISI 430 reforzado.
- Chopper desmontable.
- Chopper, gusano y tuerca gris con baño de estaño.
- Transmisión a engranajes fresados en baño de aceite.
- Productividad de 350 KG/H. Motor 1.5 HP.

Medidas	(cm)	Monofásico	Trifásico
Frente	75	101050	101060
Profundidad	27	Mod. Cal. 32	Mod. Cal. 32
Alto	50		



PIC-42

- Construida en acero inoxidable AISI 304.
- Posee palanca de seguridad y tecla on/off.
- Bandeja de carga de acero inoxidable de 35 cm. x 50 cm.
- Volante de fijación de acero inoxidable.
- Gusano de acero inoxidable.
- Cuenta con patas delanteras fijas e inclinadas para máxima estabilidad, y ruedas traseras que facilitan el traslado del equipo.
- Motor de 5.5 HP. Trifásica.
- Voltaje de 380 V.

Medidas	(cm)	Productividad
Frente	52	600 Kg/h
Profundidad	98	Motor
Alto	90	5.5 HP



542 MR

- Construida en Acero Inoxidable Pulido de excelente calidad.
- Cuerpo, Bandeja, Cabezal gusano y tuerca en Acero Inoxidable.
- Patas regulables.
- Dispositivo de seguridad para manos.
- Disco y cuchilla N°: 42.
- Motor de 5.5 HP. Trifásica.
- Voltaje de 380 V.

Medidas	(cm)	Productividad
Frente	80	1000 Kg/h
Profundidad	93	Motor
Alto	120	5.5 HP



Balanças / Básculas



BALANZA CUORA MAX

- Capacidad hasta 30 kg.
- Imprime etiqueta continua.
- Imprime etiqueta autoadhesiva.
- Visor LCD retroiluminado.
- Batería incorporada.
- 60 accesos directos etiquetas configurables.
- Conexión con PC. Conectividad USB.



Medidas	(cm)
Frente	39
Profundidad	44
Alto	50,1

BALANZA CROMA

- Capacidad 31 kg. con torre.
 - Visor led, batería 10 horas aprox.
 - 200 memorias de artículos con descripción y precios.
 - Cálculo de valor a pagar y vuelto.
- Peso – precio – importe.



Medidas	(cm)
Frente	38
Profundidad	38
Alto	46,5

BALANZA CLIPSE

- Capacidad 31 kg. sin torre.
 - Visor led, batería 10 horas aprox.
 - 200 memorias de artículos con descripción y precios.
 - Cálculo de valor a pagar y vuelto.
- Peso – precio – importe.



Medidas	(cm)
Frente	38
Profundidad	38
Alto	13

BÁSCULA KOMBA

- Capacidad de 300 kg.
- Plataforma de acero inoxidable.
- Modelo SP, informa solo peso.
- Información de detección de errores.
- Celda con protección al sobrepeso.

Medidas	(cm)
Plataforma	57 x 45



PILÓN

- Soporta hasta 300 kg.
- Pantalla LCD.
- Función cero y tara.
- Función acumulación de peso.
- Doble visor indicador de peso (frente y posterior).
- Gancho complementario incluido.

Medidas	(cm)
Generales	25,5 x 31 x 16

BÁSCULA NEXA

- Capacidad de 300 kg.
- Plataforma de acero inoxidable.
- Modelo SP, informa solo peso.
- Información de detección de errores.
- Señalización de estabilidad, impresión, cero, tara.
- Celda con protección al sobrepeso.

Medidas	(cm)
Plataforma	57 x 45



BALANZA NOVEL ECO 2

- Capacidad 31 kg. con torre.
- Dos visores LCD retro-iluminados.
- 450 memorias de art. con descripción y precios.
- Impresión de ticket, copia y talón.
- Cálculo de valor a pagar y vuelto.
- Peso – precio – importe.

Medidas	(cm)
Frente	40,7
Profundidad	36,3
Alto	40



BALANZA REPORT LT

- Capacidad hasta 30 kg.
- Imprime etiquetas y ticket.
- Visor LCD con excelente visibilidad.
- Comunicación USB / Bluetooth.

Medidas	(cm)
Frente	41
Profundidad	46
Alto	46



BALANZA REPORT NX-TCP-AR

- Capacidad hasta 15 kg.
- Imprime etiquetas y ticket.
- Visor LCD retroiluminado
- de gran tamaño.
- Comunicación Internet TCP/IP Alámbrica, con cable.


Medidas	(cm)
Frente	41
Profundidad	46
Alto	46



BALANZA REPORT NX-WIFI-AR

- Capacidad hasta 30 kg.
- Imprime etiquetas y ticket.
- Visor LCD retroiluminado
- de gran tamaño.
- Comunicación Internet TCP/IP. WiFi, USB. Inalámbrica, sin cable.

Medidas	(cm)
Frente	41
Profundidad	46
Alto	46



Accesorios



PIEDRA DE AFILAR RKK-3-37

- Piedra doble FAX.
- Material: carbono de silicio negro.
- Piedra con granulado 150/320.
- Permite un excelente y preciso afilado.
- Resiste uso continuo y proporciona resultados profesionales.
- Producto de alta vida útil.
- Producto realizado en EE.UU.
- Excelente piedra para el rubro carnicero y frigorífico.

Medidas	(cm)
Frente	5
Profundidad	2
Alto	2,5



PIEDRA DE AFILAR 108 N

- Piedra doble FAX.
- Material: carborundo, material resistente y duradero.
- Piedra con granulado 120/320.
- Piedra realizada de materiales de alta calidad que garantiza una larga vida útil.
- Producto realizado en Brasil.
- Excelente piedra para el rubro carnicero y frigorífico.

Medidas	(cm)
Frente	20
Profundidad	4,8
Alto	2,3



BURGER DE GOLPE

- Fabricada totalmente en duraluminio.
- Pintura inalterable epoxi.
- Provista de un buje central para mayor durabilidad.
- De fácil y rápido accionar.
- Mango antideslizante para mayor comodidad a su trabajo.

Medidas	(cm)
Frente	26
Profundidad	14
Alto	14

Diámetro disponibles
10,5/12,5 cm.



APLANACARNE GRANDE

- Construido en fundición de aluminio.
- Mango antideslizante de 52 cm. de largo.
- Excelente producto que aplan, moldea y tierniza cualquier tipo de carnes (rojas/ blancas/ pescados).
- Muy útil para bares, gastronomía, restaurantes y carnicerías.

Diámetro
31 cm.



TIERNIZADOR MANUAL DE CARNE

- Piezas estructurales construidas en duraluminio.
- Sistema de cuchillas de acero inoxidable que logra un auténtico tiernizado de las carnes.
- Tapa de seguridad desmontable para su limpieza.
- Peines extractores de acero inoxidable.
- Para su fijación, posee firmes prensas de agarraderas para trabajar sobre una mesa.

Medidas	(cm)
Frente	30
Profundidad	20
Alto	30

Peso
4 Kg.



CUCHILLOS CARNICEROS

- Mango en polipropileno antideslizante.
- Asegura un buen agarre para un corte perfecto.
- Diseñado para obtener resistencia a la corrosión con una gran dureza.
- Hoja de acero inoxidable AISI 440.

Artículo / Modelo	Largo	Hoja
Recto 01PI0302150	15 cm.	2 mm.
Curvo 01PI0304150	15 cm.	2 mm.
Carnicero 01PI0398175	17,5 cm.	2,5 mm.
Carnicero 01PI0398200	20 cm.	2,5 mm.
Carnicero 01PI0398225	22,5 cm.	2,5 mm.
Carnicero 01PI0398250	25 cm.	2,5 mm.
Carnicero 01PI0398300	30 cm.	2,7 mm.
Hachuela filo recto 01PI0120200	20 cm.	2,5 mm.

CHAIRA 1238-300

- Espiga de Acero Inoxidable 400.
- Tipo de chaira lisa.
- Imantada.
- Cabo de polipropileno de alta densidad.
- Herramienta elegida por los profesionales de la industria alimenticia.

Artículo	Largo
1238-250	25 cm.
1238-300	30 cm.



Recto 01PI0302150



Curvo 01PI0304150



Carnicero 01PI0398175



Carnicero 01PI0398200



Carnicero 01PI0398225



Carnicero 01PI0398250



Carnicero 01PI0398300



Hachuela filo recto 01PI0120200

VAINA PARA CUCHILLOS CARNICEROS Y CHAIRAS

- Vaina blanca para cuchillos de hasta 25 cm y chairas de hasta 30 cm.
- Material higiénico y de uso profesional.
- Ideal para la industria frigorífica o cárnica.
- Su diseño ergonómico permite un uso cómodo y eficiente.
- Incluye un cinto de PVC de 1,30 cm de color blanco, diseñado para facilitar su transporte y acceso durante el trabajo.

Medidas	(cm)
Frente	9
Largo	22
Alto	2,5



TABLAS DE CORTE

- Fabricadas con materia prima virgen.
- Ultra resistentes de polipropileno.
- Aptas para todo tipo de alimentos.
- Producto de fácil limpieza, no deja sabor ni olor, no es abrasiva, ni toxica.
- Tablas totalmente lisas.
- Ideal carnicerías, fiambrerías, rotiserías, supermercados etc.
- Producto para uso profesional.

Modelo	Medidas (cm)	Color
TP5D.BL	50 x 30 x 1.8	○
TP.BL	40 x 30 x 1	○ ● ●
TP5BL	50 x 30 x 1	○ ● ●
TP6BL	60 x 40 x 1.3	○ ● ●

GANCHO CARNICERO TIPO S

- Gancho carnicero tipo S, con punta, fabricado en acero cromado.

Modelo	Espesor	Largo
5x5	5 mm.	12,5 cm.
5x6	6 mm.	15 cm.
5x8	8 mm.	20 cm.
6x6	6 mm.	15 cm.
6x8	8 mm.	20 cm.
8x8	8 mm.	20 cm.



GANCHO CARNICERO MEDIA RES

- Gancho carnicero media res, con punta, fabricado en acero cromado.

Modelo	Espesor	Largo
10x8	10 mm.	20 cm.



GANCHO DE MANO C-79

- Gancho de mano para desposte, de 6 mm de espesor y 12,5 cm de largo
- Reforzado, fabricado en acero inox.
- Durabilidad y excelente capacidad de carga.
- **Soporta 75 kg.**




GANCHO DE MANO C-117

- Gancho de mano para desposte, 8 mm de espesor y 12,5 cm de largo
- Reforzado, fabricado en acero inox.
- Durabilidad y excelente capacidad de carga.
- **Soporta 85 kg.**



GANCHO GIRATORIO GAN-100

- Construido en hierro galvanizado, garantiza durabilidad y resistencia.
- Ideal para uso intensivo en frigoríficos, camiones, etc.
- El diseño giratorio del gancho permite una mayor versatilidad en su uso.
- Es una herramienta esencial para cualquier profesional del sector cárnico.



GANCHO CARNICERO CON ROLDANA

- Roldana de 95 mm.
- Largo total de 43 cm.
- Medida donde pisa el gancho en la riel de 15 mm.
- Planchuela de 23,5 cm.
- Gancho camiado de 19 cm.





GANCHO DE MANO C-XXX

- Gancho de mano para desposte, de 6 mm de espesor y 12,5 cm de largo
- Reforzado, fabricado en acero inox.
- Durabilidad y excelente capacidad de carga.
- **Soporta 75 kg.**



HOJA DE SIERRA KAS-05

- Hoja de sierra con dientes rectificadados y templados, proporcionan cortes mucho mas rápido, precisos, mayor resistencia y desperdician menos carne.
- Construido en acero de alto carbono con acabado pulido.
- Mayor vida útil.
- Posee 4 dientes por pulgada.
- Cinta de excelente calidad, fabricada en EEUU, sellada en Argentina.



SERRUCHO CARNICERO

- Hoja en acero barnizado.
- Incluye hoja de sierra descartable.
- Mango de plástico anatómico.

Hoja	Espesor	Largo
52	8 mm.	52 cm.
62	8 mm.	62 cm.





ZAPATO ZBCPPVCB

- Tipo de cuero flor.
- Suela PU bidensidad blanca.
- Puntera de acero (certificada por normas IRAM 3643)
- Tipo de protección, calzado con fondo dieléctrico.
- Plantilla de confort (goma eva forrada).
- Calzado muy liviano y antideslizante.

Talles
38 al 46



ZAPATO BFCCPPUFB

- Tipo de cuero flor.
- Suela PU bidensidad blanca.
- Puntera de acero (certificada por normas IRAM 3643)
- Tipo de protección, calzado con fondo dieléctrico.
- Plantilla de confort (goma eva forrada).
- Calzado muy liviano y antideslizante.

Talles
38 al 46



BOTA 2002

- Botas de máxima seguridad.
- Suela antideslizante.
- Homologada con materias primas de alta calidad.
- Material del calzado y suela PVC.
- Forro fibra polyester.
- Protección especial en tobillos.
- Talonera y suela reforzadas.

Talles
**38 / 39 / 40
41 / 42 / 43
(44-45).**



Bandejas / Cajones





BANDEJA FILETERA CHICA

- **Apilable**, piso y paredes ciego.
- **Ideal:** Frigoríficos, avícolas, carnicerías, supermercados.
- **Fabricado:** Polietileno de alta densidad, aprobado por Bromatología y Senasa.

17 Lts.

Medidas

49 x 29 x 12,5 cm.

Soporta congelados



BANDEJA FILETERA GRANDE

- **Apilable**, piso y paredes ciego.
- **Ideal:** Frigoríficos, avícolas, carnicerías, supermercados.
- **Fabricado:** Polietileno de alta densidad, aprobado por Bromatología y Senasa.

38 Lts.

Medidas

62 x 38,5 x 16 cm.

Soporta congelados



BANDEJA CARNICERA PROFESIONAL CHICA

- **Apilable**, piso y paredes ciego.
- **Ideal:** Frigoríficos, avícolas, carnicerías, supermercados.
- **Fabricado:** Polietileno de alta densidad, aprobado por Bromatología y Senasa.

5 Lts.

Medidas

33 x 25 x 7 cm.

Soporta congelados



BANDEJA CARNICERA PROFESIONAL GRANDE

- **Apilable**, piso y paredes ciego.
- **Ideal:** Frigoríficos, avícolas, carnicerías, supermercados.
- **Fabricado:** Polietileno de alta densidad, aprobado por Bromatología y Senasa.

24 Lts.

Medidas

60 x 40 x 10 cm.

Soporta congelados





BANDEJA CARNICERA IDEAL CHICA

- **Apilable**, piso y paredes ciego.
- **Ideal**: Frigoríficos, avícolas, carnicerías, supermercados.
- **Fabricado**: Polietileno de alta densidad, aprobado por Bromatología y Senasa.

16 Lts.

Medidas

43 x 32,5 x 12 cm.

Soporta congelados



BANDEJA CARNICERA IDEAL GRANDE

- **Apilable**, piso y paredes ciego.
- **Ideal**: Frigoríficos, avícolas, carnicerías, supermercados.
- **Fabricado**: Polietileno de alta densidad, aprobado por Bromatología y Senasa.

22 Lts.

Medidas

51 x 34 x 13 cm.

Soporta congelados



CAJÓN ORDENADOR BAJO

- **Apilable**, patas encastrables.
- **Ideal**: Frigoríficos, avícolas, carnicerías, supermercados.
- **Fabricado**: Polietileno de alta densidad, aprobado por Bromatología y Senasa.

17 Lts.

Medidas

45,5 x 32,4 x 15,5 cm.

Soporta congelados



CAJÓN ORDENADOR ALTO

- **Apilable**, piso y paredes ciego.
- **Ideal**: Frigoríficos, avícolas, carnicerías, supermercados.
- **Fabricado**: Polietileno de alta densidad, aprobado por Bromatología y Senasa.

23 Lts.

Medidas

45,5 x 32,4 x 26,5 cm.

Soporta congelados



CAJÓN FRIGORIFICO CIEGO

- **Apilable**, piso y paredes ciego.
- **Ideal:** Frigoríficos, avícolas, carnicerías, supermercados.
- **Fabricado:** Polietileno de alta densidad, aprobado por Bromatología y Senasa.

80 Lts.

Medidas

79 x 44 x 29 cm.

Soporta congelados



CAJÓN FRIGORIFICO VENTILADO

- **Apilable** y embonable.
- Fondo liso y paredes ventiladas.
- **Ideal:** Frigoríficos, avícolas, carnicerías, supermercados.
- **Fabricado:** con polietileno de alta densidad.

42 Lts.

Medidas

57 x 43 x 22,5 cm.

Soporta congelados



CAJÓN MULTIUSO CIEGO

- **Apilable**, piso y paredes ciego.
- **Ideal:** Frigoríficos, avícolas, carnicerías, supermercados.
- **Fabricado:** Polietileno de alta densidad, aprobado por Bromatología y Senasa.

48 Lts.

Medidas

60 x 40 x 20 cm.

Soporta congelados



CAJÓN MULTIUSO VENTILADO

- **Apilable**, piso y paredes ventilados.
- **Ideal:** Frigoríficos, avícolas, carnicerías, supermercados.
- **Fabricado:** Polietileno de alta densidad, aprobado por Bromatología y Senasa.

48 Lts.

Medidas

60 x 40 x 20 cm.

Soporta congelados



BANDEJA CARF38

- Construida en acero inox. 430.
- Producto que garantiza durabilidad y resistencia.
- Utensilio útil y esencial para la cocina gastronómica, sector cárnico, heladerías, etc.

Medidas

38 x 28 x 6,5 cm.



BANDEJA CARF44

- Construida en acero inox. 430.
- Producto que garantiza durabilidad y resistencia.
- Utensilio útil y esencial para la cocina gastronómica, sector cárnico, heladerías, etc.

Medidas

44 x 34 x 9 cm.



CORTINA SANITARIA FRIGORÍFICA MT (MEDIA TEMPERATURA)

- Construida en PVC compuesta por 14 tiras individuales de 10 cm. de ancho por 1,5 mm., color cristal transparente.
 - Temperatura normal (de 0°C a + 40°C).
 - Soporte perfilería de aluminio.
 - Posee una superposición por tira del 60%.
 - Viene lista para presentar y colocar.
 - Solicite por medidas ESPECIALES.
- Medidas standard = Frente: 1 mts. Alto: 2 mts.

Medidas (cm)

Frente	100
Alto	200

Solicite por medidas especiales.

BENEFICIOS

- División de ambientes productivos evitando contaminaciones.
- Mantiene la eficiencia térmica de los sectores, frío o calor.
- Cumplen con las normas bromatológicas para habilitar cualquier local gastronómico.
- Reducen los decibeles acústicos.
- Mantienen los ambientes libres de insectos y polvos.





Av. Antonio Martina 3850
Barrio Autónomo
Resistencia, Chaco (3500)

Tel. Directo: 379 4379268
Tel. Oficina: 362 5172739 / 362 5189469
adm.pampaequip@gmail.com

[f @ pampaequipamientos](#)

[🌐 pampaequipamientos.com.ar](#)